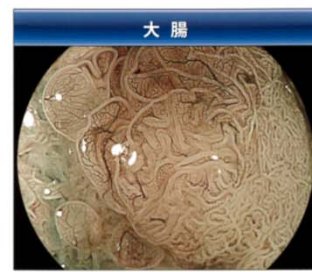
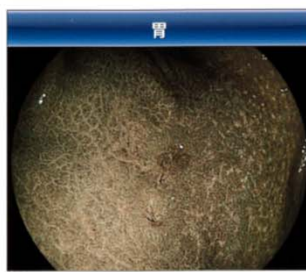
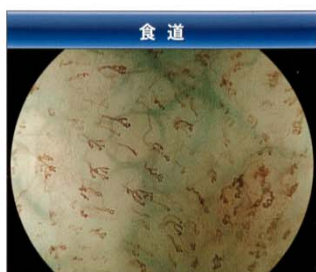
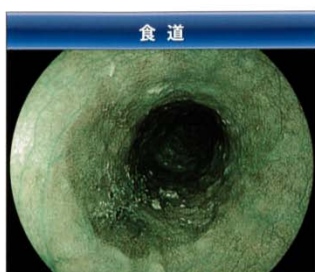


最新式の内視鏡システムを導入しました。 平成29年9月

## レーザー光源搭載の先進の内視鏡システム

-がんなど病変部の視認性を向上し、診断制度の向上をサポート-



白色光用レーザーで自然な色の画像モニタ家に再現することができ、狭帯域光用レーザーで粘膜表層の微細血管や微小な病変を観察するのに適しています。